



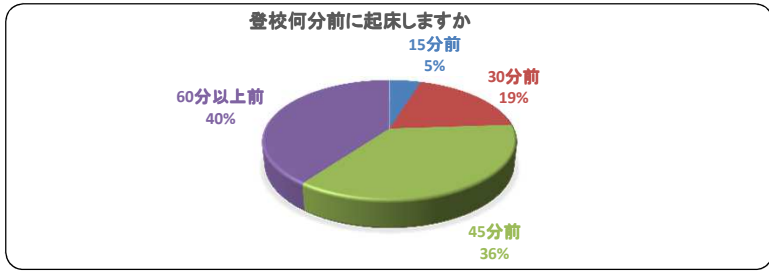
生活実態アンケート集計

祇園中学校

平成26年7月実施

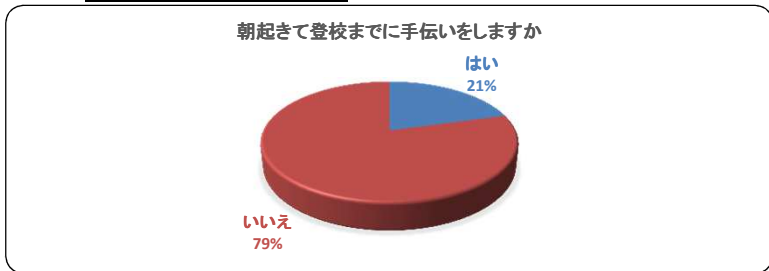
1 何分前に起床しますか。

	15分前	30分前	45分前	60分以上前
全校	36	144	272	300



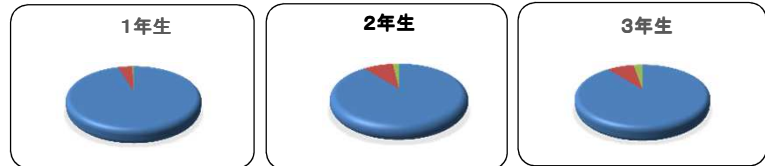
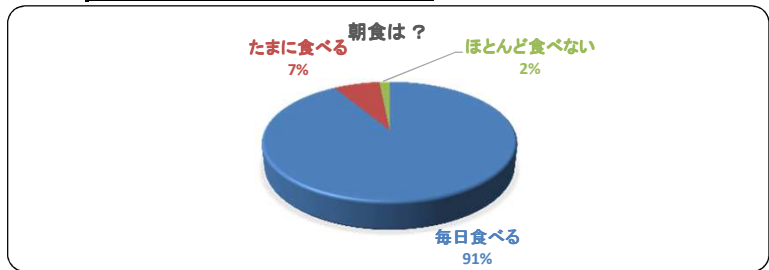
3 朝起きて登校までに手伝いをしますか。

	はい	いいえ
全校	156	597



5 朝食は

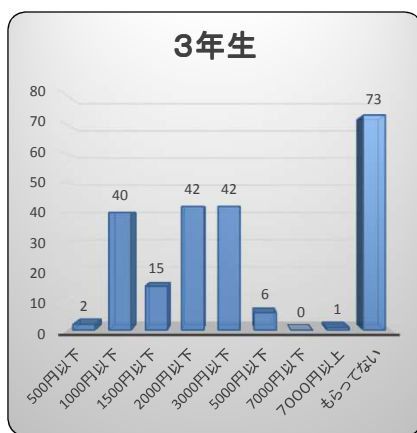
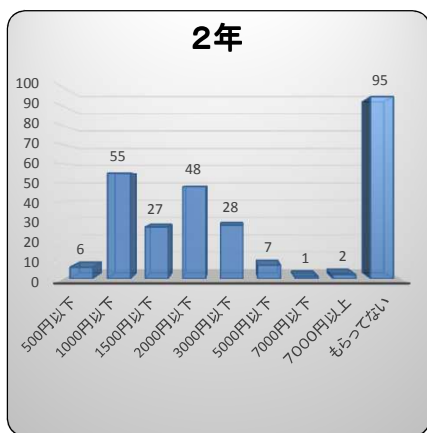
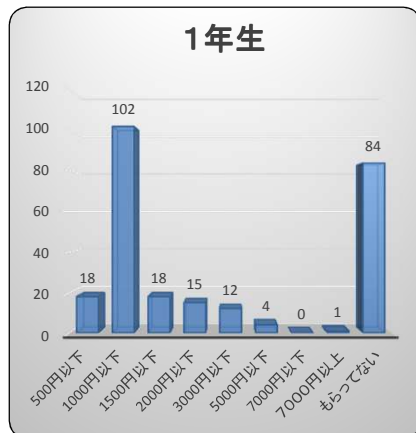
	毎日食べる	たまに食べる	ほとんど食べない
全校	687	53	12



	毎日食べる	たまに食べる	一人で
1年生	244	11	1
2年生	242	24	5
3年生	201	18	6

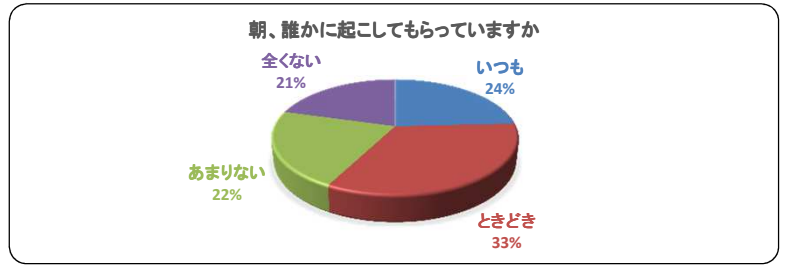
8 おこづかいを月にいくらもらっているか。

	500円以下	1000円以下	1500円以下	2000円以下	3000円以下	5000円以下	7000円以下	7000円以上	もらってない
全校	26	197	60	105	82	17	1	4	252
1年生	18	102	18	15	12	4	0	1	84
2年生	6	55	27	48	28	7	1	2	95
3年生	2	40	15	42	42	6	0	1	73



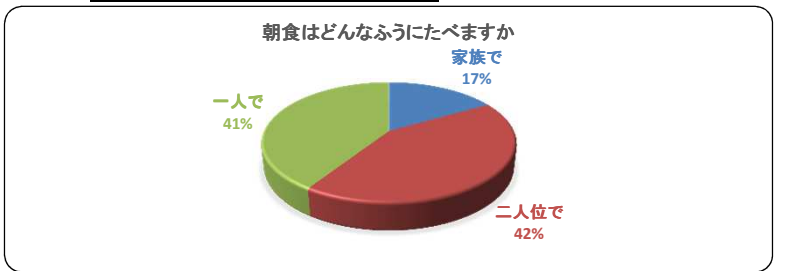
2 朝、誰に起こしてもらっていますか。

	いつも	ときどき	あまりない	全くない
全校	182	251	163	155



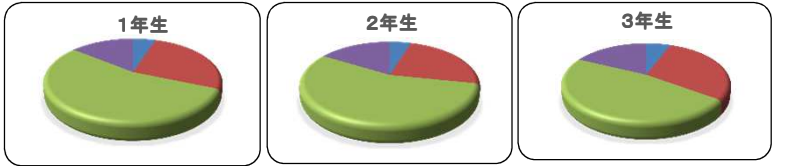
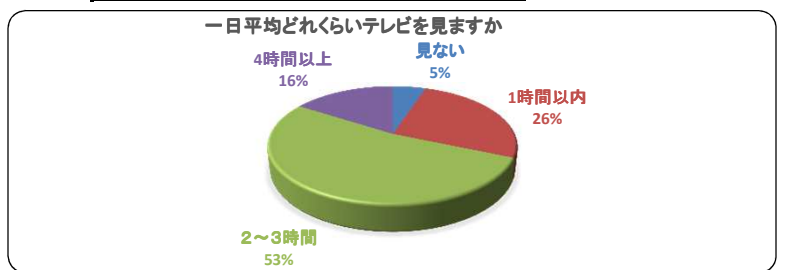
4 朝食はどんなふうにとべますか。

	家族で	二人位で	一人で
全校	126	319	307

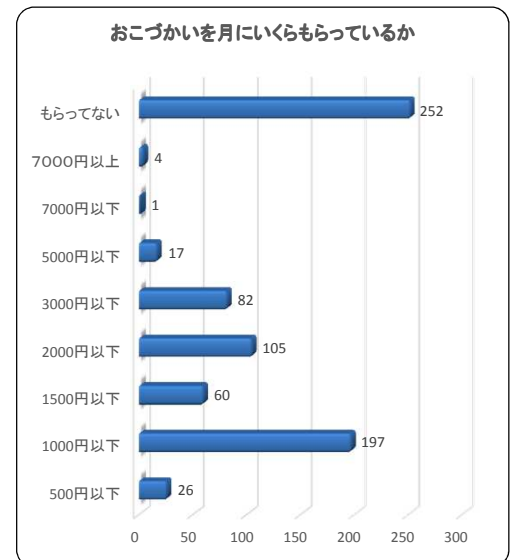


6 一日平均どれくらいテレビをみますか。

	見ない	1時間以内	2~3時間	4時間以上
全校	39	197	396	120



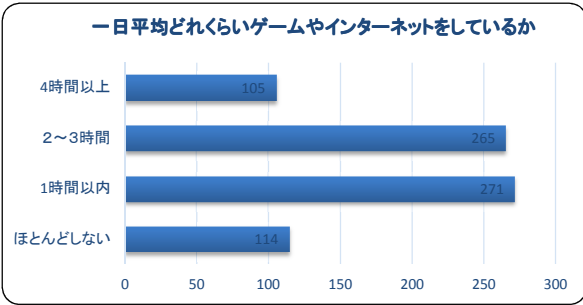
	見ない	1時間以内	2~3時間	4時間以上
1年生	13	67	139	36
2年生	13	64	151	44
3年生	13	66	106	40



生活実態アンケート集計 祇園中学校

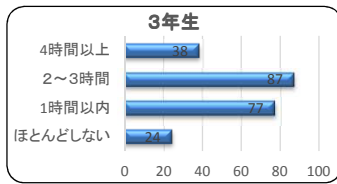
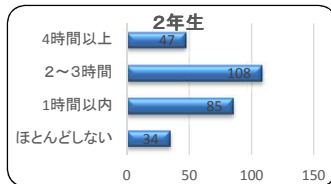
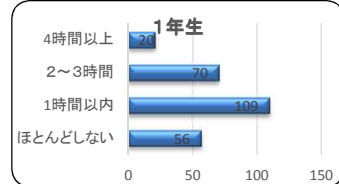
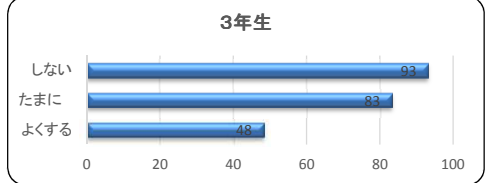
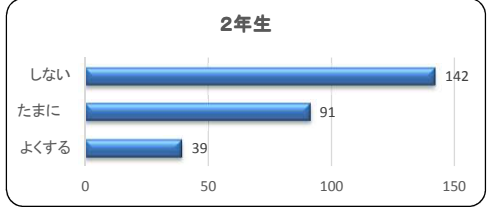
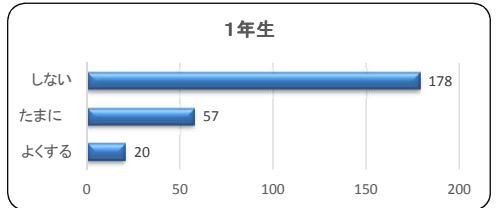
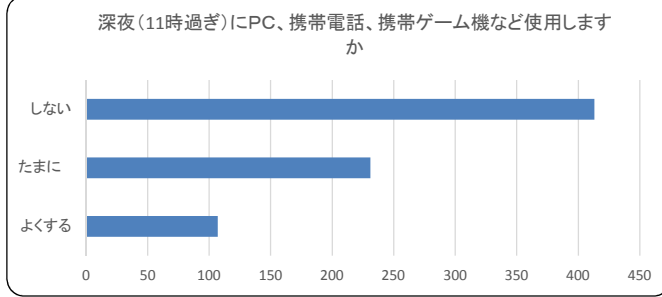
9 一日平均どれくらいゲームやインターネットをしているか。

	ほとんどしない	1時間以内	2～3時間	4時間以上
全校	114	271	265	105



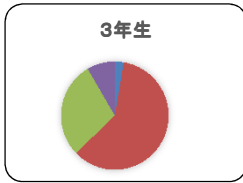
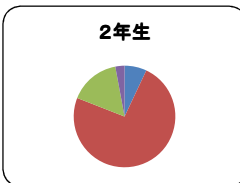
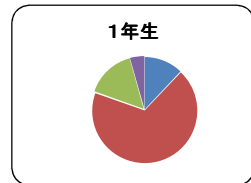
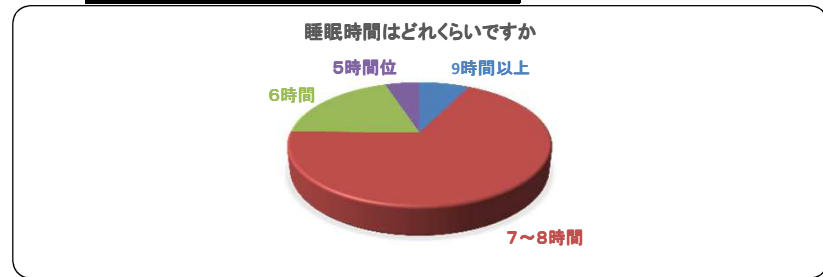
10 深夜(11時過ぎ)にPC、携帯電話、携帯ゲーム機など使用しますか。

	よくする	たまに	しない
全校	107	231	413



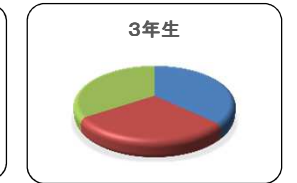
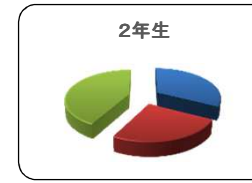
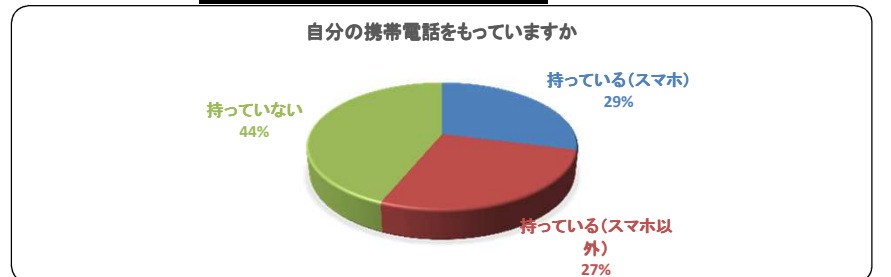
11 睡眠時間はどれくらいですか。

	9時間以上	7～8時間	6時間	5時間位
全校	55	508	147	38



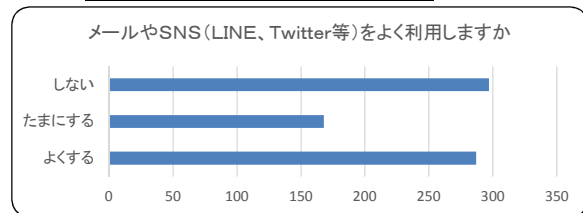
12 自分の携帯電話を持っていますか。

	持っている(スマホ)	持っている(スマホ以外)	持っていない
全校	218	205	329



13 メールやSNS(LINE、Twitter等)をよく利用しますか。

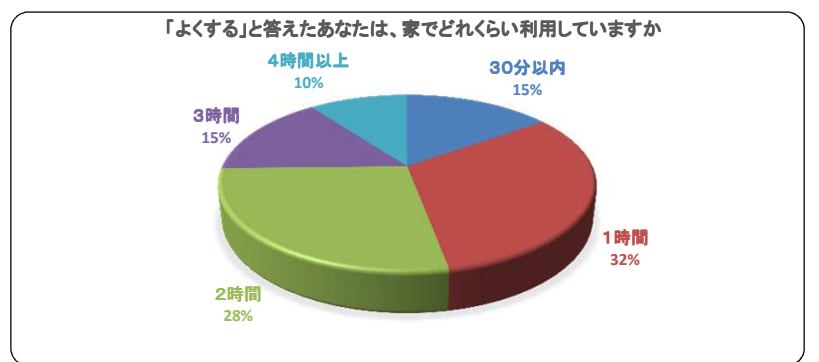
	よくする	たまにする	しない
合計	287	168	297



	よくする	たまにする	しない
1年生	50	63	144
2年生	121	55	94
3年生	116	50	59

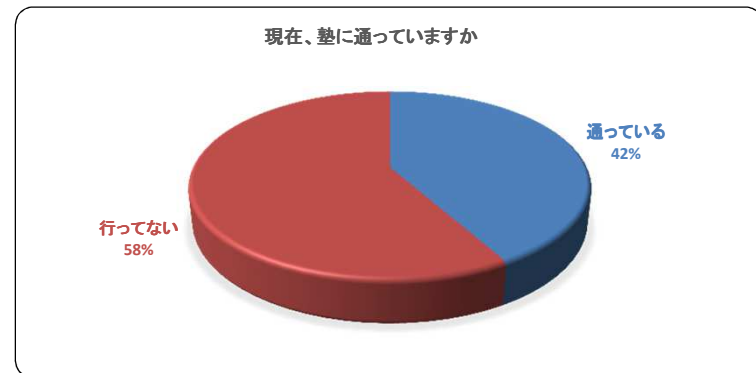
13 「よくする」と答えたあなたは、家でどれくらい利用していますか。

	30分以内	1時間	2時間	3時間	4時間以上
合計	46	97	84	46	31



15 現在、塾に通っていますか。

	通っている	行っていない
全校	314	437

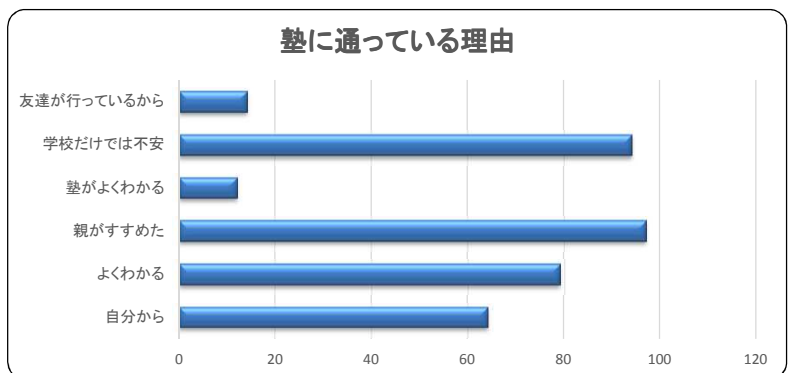


	通っている	行っていない
1年生	82	171
2年生	102	170
3年生	130	96

	30分以内	1時間	2時間	3時間	4時間以上
1年生	17	19	12	1	8
2年生	10	44	39	23	10
3年生	19	34	33	22	13

塾に通っている理由

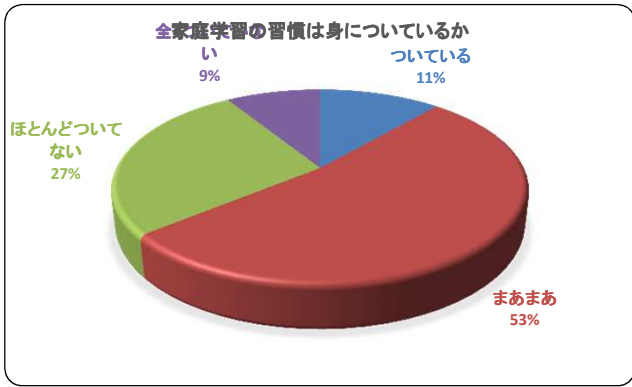
	自分から	よくわかる	親がすすめた	塾がよくわかる	学校だけでは不安	友達が行っているから
全校	64	79	97	12	94	14





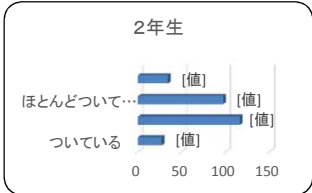
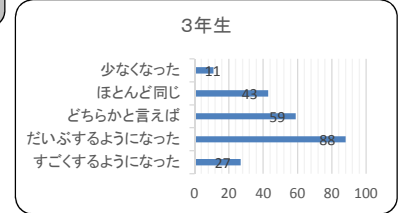
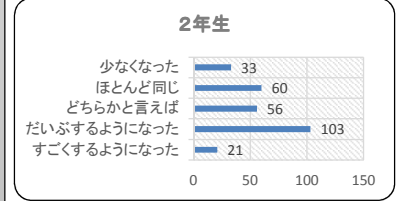
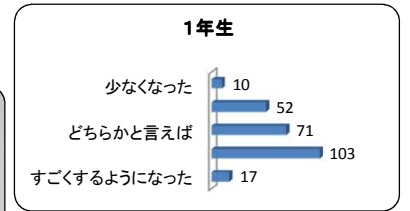
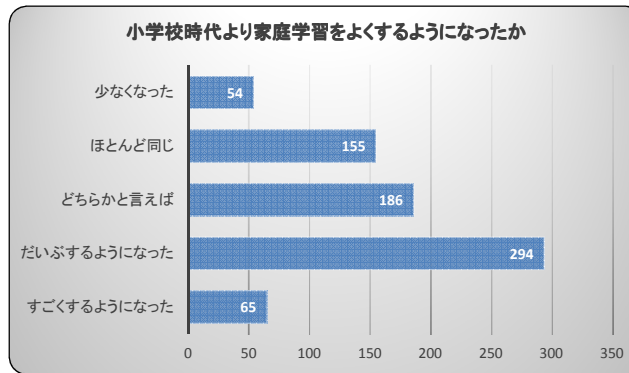
17 家庭学習の習慣は身についているか。

	ついている	まあまあ	ほとんどついてない	全くついていない
全校	86	397	204	67



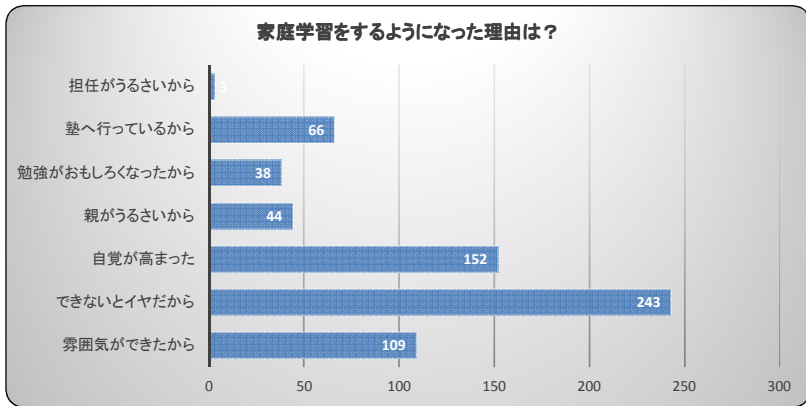
18 小学校時代より家庭学習をよくするようになったか。

	すごくするようになった	だいたいするようになった	どちらかと言えば	ほとんど同じ	少なくなった
全校	65	294	186	155	54



19 家庭学習をするようになった理由は？

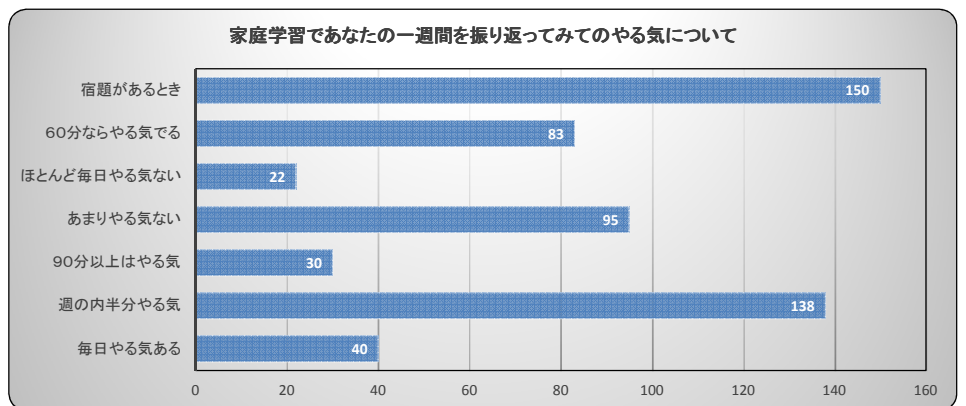
	得意気なできたから	できないとイヤだから	自覚が高まった	親がうるさいから	勉強がおもしろくなったから	塾へ行っているから	担任がうるさいから
全校	109	243	152	44	38	66	3



	得意気なできたから	できないとイヤだから	自覚が高まった	親がうるさいから	勉強がおもしろくなったから	塾へ行っているから	担任がうるさいから
1年生	34	115	49	10	10	13	0
2年生	43	82	39	15	14	20	3
3年生	32	46	64	19	14	33	0

22 家庭学習であなたの一週間を振り返ってみてのやる気について

	毎日やる気ある	週の内半分やる気	90分以上はやる気	あまりやる気ない	ほとんど毎日やる気ない	60分以上やる気	宿題があるとき
全校	40	138	30	95	22	83	150



	毎日やる気ある	週の内半分やる気	90分以上はやる気	あまりやる気ない	ほとんど毎日やる気ない	60分以上やる気	宿題があるとき
1年生	19	71	18	40	6	38	57
2年生	17	57	11	49	16	38	83
3年生	4	10	1	6	0	7	10